

TEST AND GARAGE EQUIPMENT



3500

3000



SUPERLIFT 35-1X

**Sollevatori sottosocca
a forbice, a basso profilo e
a pedane indipendenti**

**Low profile scissors lifts with
independent runways**

**Elevadores de tijera de perfil bajo
y con plataformas independientes**

**SUPERLIFT 35-1X
SUPERLIFT 30-1X**



HPA

faip



SUPERLIFT 35-1X SUPERLIFT 30-1X

Sollevatori sottoscocca a forbice basso profilo.
Low profile scissors underbody lifts.
Elevadores de tijera de perfil bajo.



Caratteristiche generali

- ❑ Sistema di livellamento idraulico delle due pedane, con doppio circuito MASTER/SLAVE (due cilindri per pedana), che consente la massima sicurezza di lavoro senza l'impiego di cremagliere meccaniche. **1**
- ❑ La stabilità in fase di sollevamento dei veicoli è garantita dalla struttura di importanti dimensioni. **2**
- ❑ Pedana e base con pattini di scorrimento autolubrificanti, senza manutenzione. **3 4**
- ❑ Pedane con flaps appesi, che fungono anche da rampe per la salita del veicolo (**SUPERLIFT 35 / 30-1X F**). **5**
- ❑ Pedana con estensione a cassetto per una precisa regolazione della lunghezza. **6**



Main features

- ❑ Hydraulic runway levelling system with dual MASTER/SLAVE circuit (two cylinders per runway) for total safety without the need for mechanical racks. **1**
- ❑ Lifts feature large section structural elements for superior stability when lifting vehicles. **2**
- ❑ Runway and base with self-lubricating maintenance-free sliders. **3 4**
- ❑ Runways with suspended flaps, also used as vehicle access ramps (**SUPERLIFT 35 / 30-1X F**). **5**
- ❑ Runway with slide-out extension for precise length adjustment. **6**

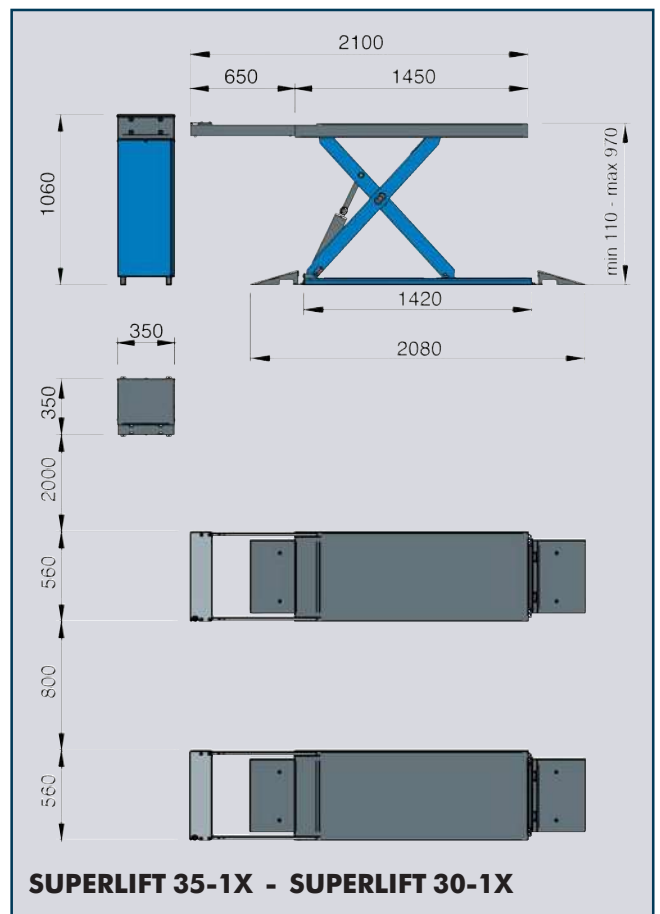
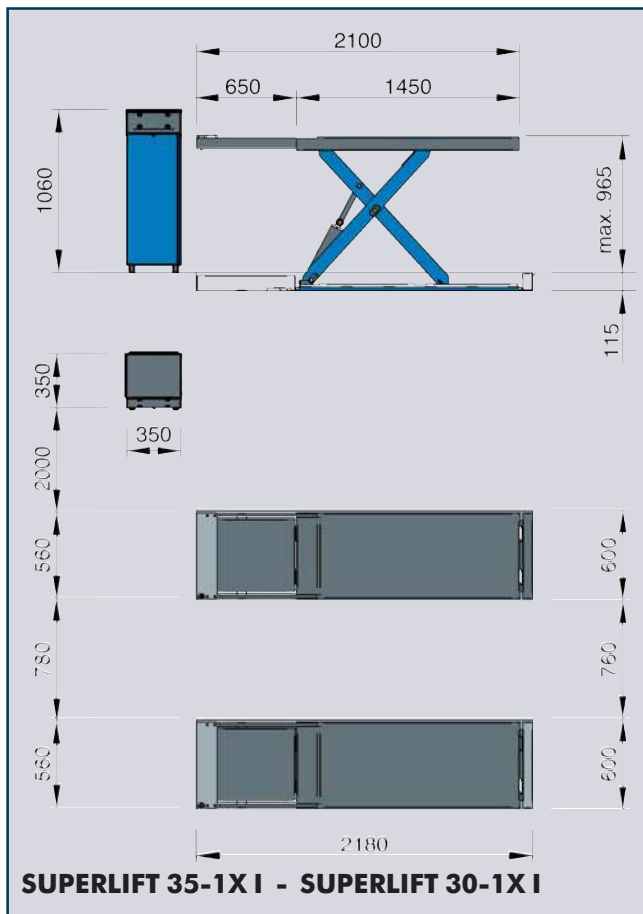
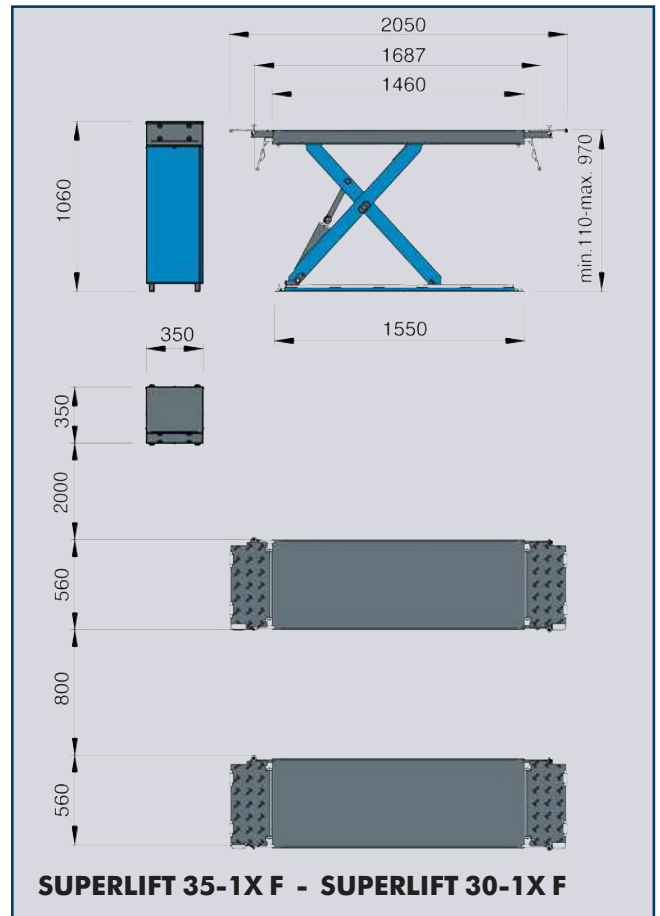
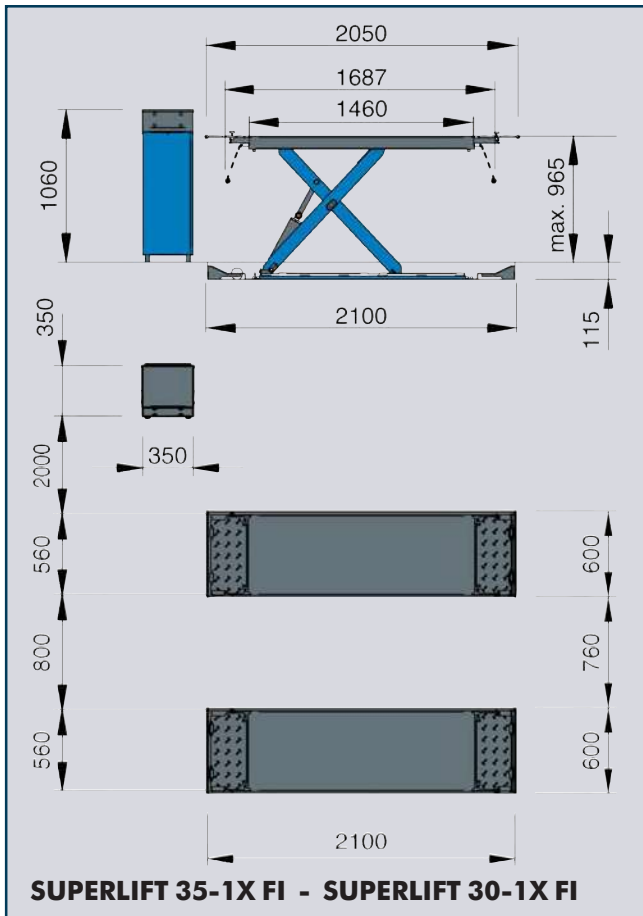


Características generales

- ❑ Sistema de nivelación hidráulica de las dos plataformas, con doble circuito MAESTRO/ESCLAVO (dos cilindros por plataforma), que permite la máxima seguridad de trabajo sin utilizar cremalleras mecánicas. **1**
- ❑ La estabilidad en fase de elevación de los vehículos está garantizada por la estructura de grandes dimensiones. **2**
- ❑ Plataforma y base con patines de deslizamiento autolubricantes, sin mantenimiento. **3 4**
- ❑ Plataformas con flaps colgados, que sirven también de rampas para la subida del vehículo (**SUPERLIFT 35 / 30-1X F**). **5**
- ❑ Plataforma con extensión de cajón para obtener una regulación precisa de la longitud. **6**

Sollevatori sottoscocca a forbice basso profilo.
Low profile scissors underbody lifts.
 Elevadores de tijera de perfil bajo.

SUPERLIFT 35-1X
SUPERLIFT 30-1X



SUPERLIFT 35-1X SUPERLIFT 30-1X

Sollevatori sottoscocca a forbice basso profilo.
Low profile scissors underbody lifts.
Elevadores de tijera de perfil bajo.



Dati tecnici	Technical data	Datos técnicos	35-1X	30-1X
<input type="checkbox"/> Capacità max. sollevamento	Load capacity	Capacidad de elevación máx.	3.500 kg	3.000 kg
<input type="checkbox"/> Altezza max. sollevamento	Max. lifting height	Altura de elevación máx.	970 mm	970 mm
<input type="checkbox"/> Potenza motore	Electric motor power	Potencia motor	3 kW	3 kW
<input type="checkbox"/> Alimentazione	Power supply	Alimentación	—230/400 V - 3 Ph - 50/60 Hz— —230 V - 1 Ph - 50 Hz—	

Per i dati tecnici d'installazione, caratteristiche del suolo, carichi trasmessi a terra e tipo di ancoraggi, fare riferimento alla pagina "SOLLEVATORI" del sito www.simpesfaip.it.

Versioni disponibili	Available versions	Versiónes disponibles
	A. Pedane con estensione Runways with extensions Plataformas con extensiones	B. Pedane con flaps Runways with flaps Plataformas con flaps
<input type="checkbox"/> SUPERLIFT 35-1X FI		✓
<input type="checkbox"/> SUPERLIFT 35-1X F		✓
<input type="checkbox"/> SUPERLIFT 35-1X I	✓	
<input type="checkbox"/> SUPERLIFT 35-1X	✓	
<input type="checkbox"/> SUPERLIFT 30-1X FI		✓
<input type="checkbox"/> SUPERLIFT 30-1X F		✓
<input type="checkbox"/> SUPERLIFT 30-1X I	✓	
<input type="checkbox"/> SUPERLIFT 30-1X	✓	

Accessori consigliati	Recommended accessories	Accesorios recomendados
L1 = 800 mm L2 = 1300 mm	L = 1000 mm	

	35/30-1X FI	35/30-1X F	35/30-1X I	35/30-1X
<input type="checkbox"/> A. Set rampe lunghe per versione a pavimento Set of long ramps for floor version Conjunto de rampas largas para versión de pie				✓
<input type="checkbox"/> B. Set rampe lunghe per versione a pavimento Set of long ramps for floor version Conjunto de rampas largas para versión de pie		✓		
<input type="checkbox"/> C. Coppia traverse per fuoristrada Pair of beams for all-terrain vehicles Pareja centra para SUVs	✓	✓	✓	✓
<input type="checkbox"/> D. Set di quattro tamponi da 80 mm Kit of 4 rubber blocks height 80 mm Kit de cuatro hisopos de 80 mm	✓	✓	✓	✓

Le immagini, le configurazioni e le caratteristiche tecniche riportate nel presente stampato hanno il solo scopo di presentare il prodotto e sono soggette a variazioni.

Per una corretta definizione dell'ordine fare sempre riferimento al listino prezzi in vigore.

The illustrations, configurations and technical features in this publication are intended to present the product only, and are subject to variation.

To ensure correct ordering, always refer to the current price list.

La única finalidad de todas la imágenes, configuraciones técnicas incluidas en el presente documento es la presentación del producto e, por tanto, están sujetas a variaciones.

Para efectuar correctamente un pedido se deberá tomar siempre como referencia la lista de precios válida.



NEXION S.p.A. - Italy - Società unipersonale soggetta a direzione e coordinamento di Minio s.r.l. - A sole shareholder Minio company -
www.hpa-faip.it - info@hpa-faip.it

